



SHARK **512 SXI EVO**



Ημιαυτόματη, ηλεκτρο-υδραυλική κορδέλα με διαστάσεις κορδέλας 4650x34x1,1 mm για κοπή σωλήνων, προφίλ και δοκών μέχρι και 510x320 mm στις 0°

Εξαιρετικά ευπροσάρμοστο μηχάνημα για κοπές από -60° έως +60°

Ημιαυτόματος κύκλος: Η μέγγενη κλείνει και το μοτέρ ξεκινά. Η κεφαλή κατεβαίνει για να πραγματοποιήσει την κοπή. Το μοτέρ σταματάει. Η κεφαλή επιστρέφει στην επάνω θέση και η μέγγενη ανοίγει.

Λειτουργώντας σε ημιαυτόματο κύκλο, η νέα λειτουργία **DOWN** κάνει τον κινητήρα της κεφαλής και του δίσκου να σταματήσει μόλις τελειώσει η κοπή με κλειστή την μέγγενη, πατώντας το κουμπί **UP** η κεφαλή σηκώνεται πίσω στο σημείο εκκίνησης και ανοίγει η μέγγενη.

Χαρακτηριστικά

- Πίνακας ελέγχου χαμηλής τάσης εγκατεστημένος σε αρθρωτό βραχίονα.
- Υδραυλική μονάδα τελευταίας γενιάς με υψηλή αποδοτικότητα και χαμηλή κατανάλωση ενέργειας
- Η διαδρομή της κεφαλής, σύμφωνα με τις διαστάσεις του υλικού προς κοπή, ρυθμίζεται αυτόματα από τον πίνακα ελέγχου
- Δομή σε γκρι χυτοσίδηρο g25, μειώνοντας δραστικά τους κραδασμούς, προσφέροντας καλύτερη σταθερότητα και μεγαλύτερη διάρκεια ζωής του δίσκου
- Εμφάνιση για τα ακόλουθα μηνύματα: + Διαγνωστικά (μηνύματα στη γλώσσα χρήσης). + Συναγερμοί (περιγραφή αιτίας). + Κατάσταση εισόδου και εξόδου. + Συνολικός χρόνος κοπής + Χρόνος μίας κοπής + Ένταση δίσκου + Τάση δίσκου+ Ταχύτητα δίσκου+ Θέση κεφαλής
- Ηλεκτρονικός μετατροπέας για ταχύτητα κορδέλας από 15 έως 100m/min
- Περιστρεφόμενο τραπέζι τοποθετημένο σε ρουλεμάν 280 mm, προφορτωμένο με ρουλεμάν ώθησης με μεγάλη επιφάνεια στήριξης για τη μέγιστη ασφάλεια
- Το στήριγμα της βέργας με κύλινδρο, στα αριστερά του τραπεζιού κοπής, ολισθαίνει σε γραμμικό οδηγό με επανακυκλοφορία σφαιριδίων, ώστε να μπορεί εύκολα να μετακινηθεί για να κόβει στις μέγιστες γωνίες χωρίς αποσυναρμολόγηση
- Υδραυλική συρόμενη πλευρική μέγγενη όταν το μηχάνημα κόβει αριστερά ή δεξιά.
- Συσκευή γρήγορης προσέγγισης υλικού
- Χειροκίνητη τάνυση του δίσκου μέσω ηλεκτρονικού μετατροπέα που εμφανίζεται στην κονσόλα.
- Κινητός οδηγός δίσκου κορδέλας σε κάθετο βραχίονα ολίσθησης σε ρουλεμάν με μπίλιες και γραμμικούς οδηγούς
- Βούρτσα για καθαρισμό της κορδέλας
- Ηλεκτρική αντλία για την λίπανση και ψύξη της κορδέλας



-Πιστόλι ψύξης για διατήρηση των επιφανειών εργασίας
καθαρών










-Δοχείο ψυκτικού μέσα στην ασφάλινη βάση και συρτάρι
ρινισμάτων

- Μηχάνημα για χειρισμό με περονοφόρο

-Διμεταλλική κορδέλα για στερεά και προφίλ

-Κλειδιά υπηρεσίας και εγχειρίδιο οδηγιών για συντήρηση και λίστα ανταλλακτικών



								
mm	kW	m/min	mm	kg	0°	330	320	510x320
4640x34x1,1	4,0	15+100	515	1190	+45°	320	320	350x320
					+60°	230	230	220x310
					-45°	320	320	350x320
					-60°	250	250	240x320

